

# Great White

OF SWEDEN




WEB: [WWW.GREATWHITE.SE](http://WWW.GREATWHITE.SE) TEL: 0 10 - 3333393



FÖLJ OSS PÅ FACEBOOK



KOLLA IN VÅRA FILMER PÅ YOUTUBE



FÖLJ OSS PÅ INSTAGRAM

# GreatWhite Gummibåtar IF200 - 330

## uppblåsbar V-köl Välj mellan Airmat & Aluminiumdurk



*Mycket prisvärda alternativ till våra RIB-modeller. Lätt att packa ihop i medföljande väska vilket gör dem till en fantastisk reskompis. Klarar motorer upp till 20 HK. Den uppblåsbara V-kölen ger bra grepp i vattnet. Välj sedan själv mellan airmat eller aluminiumdurk.*

V-formad uppblåsbar köl och breda tuber ger perfekt stabilitet. Stora PVC-tuber med 4-5st separata luftkammare för maximal säkerhet. Båten kan enkelt packas ner i den medföljande bärväska.



Medföljande tillbehör:

1 par åror, 1-2st aluminiumtofter, airmat / aluminiumdurk, reparationskit, fotpump, bärväska

	IF200	IF230	IF270	IF300	IF330	IF430
<b>Total Längd:</b>	200 cm	230 cm	270 cm	300 cm	330 cm	430 cm
<b>Innermått Längd:</b>	138 cm	143 cm	170 cm	200 cm	220cm	304 cm
<b>Total Bredd:</b>	127 cm	133 cm	151 cm	151 cm	151 cm	190 cm
<b>Innermått Bredd:</b>	61 cm	61 cm	68 cm	68 cm	68 cm	90 cm
<b>Vikt (inkl. allt) Air:</b>	-----	28 Kg	39 Kg	45 Kg	48 Kg	-----
<b>Vikt (inkl. allt) Alu:</b>	24 Kg	38 Kg	50 Kg	58 Kg	62 Kg	100 Kg
<b>Antal luftkammare:</b>	3+1 st	3+1 st	3+1 st	3+1 st	3+1 st	4+1 st
<b>Diameter lufttub:</b>	33 cm	35 cm	40 cm	42 cm	42 cm	51 cm
<b>Material:</b>	0.9mm PVC	0.9mm PVC	0.9mm PVC	0.9mm PVC	0.9mm PVC	1.2mm PVC
<b>Max Personer</b>	2 st	3 st	3+1 st	4 st	5 st	7 st
<b>Max Lastvikt</b>	280 Kg	350 Kg	450 Kg	510 Kg	590 Kg	1050 Kg
<b>Max Motor</b>	5 HK	5 HK	10 HK	10 HK	15 HK	20 HK
<b>Självläns</b>	JA	JA	JA	JA	JA	JA
<b>CE märkt:</b>	Klass D	Klass D	Klass D	Klass D	Klass C	Klass C



# GreatWhite Gummibåtar IF400 - 430



**Stora gummibåtar för många passagerare och större motorer. Enkla att packa ihop i medföljande väska vilket gör dem till en fantastisk reskompis. Klarar motorer upp till 20 HK. Den uppblåsbara V-kölen ger bra grepp i vattnet. Flerdelad aluminiumdurk.**

Rejåla gummibåtar med gott om plats för dig som vill åka längre sträckor. V-formad uppblåsbar köl och breda tuber ger perfekt stabilitet. Stora PVC-tuber med 4-5st separata luftkammare för maximal säkerhet. Flerdelad stabil aluminiumdurk och 2st flyttbara bänkar. Båten kan enkelt packas ner i den medföljande bärväska.

Finns med antingen Gråa eller vita tuber.

	IF400	IF430
<b>Total Längd:</b>	400 cm	430 cm
<b>Innermått Längd:</b>	290cm	304 cm
<b>Total Bredd:</b>	190 cm	190 cm
<b>Innermått Bredd:</b>	90 cm	90 cm
<b>Vikt (inkl. allt) Alu:</b>	75 Kg	100 Kg
<b>Antal luftkammare:</b>	4+1 st	4+1 st
<b>Diameter lufttub:</b>	48 cm	51 cm
<b>Material:</b>	0.9mm PVC	1.2mm PVC
<b>Max Personer</b>	6 st	7 st
<b>Max Lastvikt</b>	740 Kg	1050 Kg
<b>Max Motor</b>	20 HK	20 HK
<b>Självläns</b>	JA	JA
<b>CE märkt:</b>	Klass C	Klass C

## GreatWhite Dävert för badplattform

Prisvärd och stabil gummibåtsdävert i 3 olika utförande.

Häng upp din gummibåt eller Ribbåt på badbryggan med våra kraftfulla och snabbmonterade gummibåtsdävert.

Snabbfästen ingår så man kan koppla loss fästena när man inte använder davitsen.

Svarta gummiplattor

Klarar upp till 80 Kg / fäste

Tillverkat i rostfritt stål 316/A4

Snabbmonterat

"Snap" snabbfäste

Levereras inkl. gummiplattor, fästena, skruvar, muttrar och dävertarmar.



Vertikal anslutning



Förlängda & nedsänkta armar



Raka & korta armar



Levereras med 2st gummiplattor, snabbfästen, bult, skruv, mutter, brickor.

Tillverkat av rostfritt stål 316/A4.

# GreatWhite RIB270 - 380 Glasfiber

*Perfekta som Jollar till den stora båten med förmonterade fästen för däckert eller som ungdoms/familjebåtar. Den låga vikten gör dem lätt att lyfta upp och i vattnet.*

Nyutvecklat, modernt V-format glasfiberskrov som ger fantastiskt brett i vattnet.

Bästa kursstabilitet, sjösäkerhet och maximal prestanda

Stora PVC-tuber med 3st separata luftkammare för maximal säkerhet.

Båten har även dubbelskrov med plan durk och gör det enkelt att montera t ex Jockeysäte.

Detta skrov finns i 3 storlekar mellan 2,70 - 3,30 meter.

## Rikligt utrustade - Alltid standard:



Sportiga tubändar



Bekvämt säte med mjuk dyna i fören.



Justerbara Tofter.



Kraftfulla lyftöglor i akter & för.



Övertrycksventil



Låsbart stuvutrymme i fören.



Kölskydd och genomgående låsögla.



Knape

	RIB270	RIB300	RIB330	RIB360	RIB380
Längd:	270 cm	300 cm	330 cm	360 cm	380 cm
Bredd:	159 cm	159 cm	159 cm	164 cm	178 cm
Vikt:	55 Kg	63 Kg	65 Kg	82 Kg	91 Kg
Antal luftkammare:	3 st	3 st	3 st	3 st	4 st
Lyftöglor:	JA	JA	JA	JA	----
Diameter lufttub	42 cm	42 cm	42 cm	46 cm	46 cm
Material	0.9mm PVC	0.9mm PVC	0.9mm PVC	0.9mm PVC	0.9mm PVC
Max Personer	3+1 st	4 st	4+1 st	5 st	7 st
Max Lastvikt	480 Kg	510 Kg	560 Kg	650 Kg	690 kg
Max Motor	10 HK	15 HK	20 HK	25 HK	25 HK
Självläns	JA	JA	JA	JA	JA
CE märkt:	Klass C	Klass C	Klass C	Klass C	Klass C



# GreatWhite RIB330S Sport



## Tuffa & moderna Ribbåtar med 2-sits Jockeysäte, aktersteg samt förvaring & sittplats i fören.

Byggda kring vårt nyutvecklade skrov som ger ännu bättre bett i vattnet vid höga farter & skarpa svängar. Både jockeysätet och förvaringen i fören är låsbara. Dynor ingår till jockeysäte & sitsen i fören.

- Sits, stuvutrymme i fören
- Stuvutrymme i Jockeysätet
- Vadderad dyna i fören samt på jockeysätet
- Aktersteg av glasfiber
- Kölskydd under kölen
- Övertrycksventil

Går att komplettera med Targabåge.  
Båten finns med svart skrov och svarta tuber.

	RIB330 Sport
<b>Längd:</b>	330 cm
<b>Bredd:</b>	159 cm
<b>Totalvikt:</b>	75 Kg
<b>Antal Luftkammare:</b>	3 st
<b>Lyftöglor:</b>	JA
<b>Diameter Lufttub:</b>	42 cm
<b>Material:</b>	0.9mm PVC
<b>Max personer:</b>	4+1 st
<b>Max Lasvikt:</b>	560 Kg
<b>Max Motor:</b>	20 HK
<b>Självläns:</b>	JA
<b>CE-märkt</b>	Klass C



# GreatWhite DLX330 & DLX360



## Två fräcka ribbåtar med 3,3m eller 3,6m längd och många bekväma sittplatser trots sin storlek-

Aktersoffan är integrerad i skrovet och har plats för 2 personer. Rattkonsolen har sidosits och i fören finns ytterligare sittplats. Alla sittplatser har vadderade dynor. Går jättefint i vattnet och har bra prestanda. DLX360 klarar upp till 30HK och DLX330 20HK. Under alla sittplatser finns stuvutrymme-

- Sits, stuvutrymme i fören & aktersoffan
- Vadderade dynor till alla sittplatser
- Aktersteg i glasfiber
- Kölskydd under kölen
- Targabåge
- Övertrycksventil



### Sportig & välutrustad

Aktersteg av glasfiber och Targabåge ger ett sportigt intryck. Aktersoffan är integrerad i skrovet. Fällbart ryggstöd och stort stuvutrymme under.

	DLX330	DLX360
<b>Längd:</b>	330 cm	360 cm
<b>Bredd:</b>	159 cm	159 cm
<b>Totalvikt:</b>	100 Kg	125 Kg
<b>Antal Luftkammare:</b>	3 st	3 st
<b>Lyftöglor:</b>	JA	JA
<b>Diameter Lufttub:</b>	42 cm	42 cm
<b>Material:</b>	0.9mm PVC	0.9mm PVC
<b>Max personer:</b>	4+1 st	5 st
<b>Max Lasvikt:</b>	560 Kg	650 Kg
<b>Max Motor:</b>	20 HK	30 Hk
<b>Självläns:</b>	JA + Länspump	JA + Länspump
<b>CE-märkt</b>	Klass C	Klass C



### Många sittplatser

Trots båtarna är 3,3 samt 3,6 meter långa så har de gott om riktiga sittplatser. Alla platser har mjuka vadderade dynor.



## GreatWhite RIB420 SPORT

**Kraftfull RIB-båt på 4,2 m för hela familjen. Perfekt för längre turer med bad och vattenlek. Gott om stuvutrymme och sittplatser.**

**Toppfart ~35 knop\*.**

- Rattkonsol & soffa med ryggstöd
- Dynor
- Inbyggd bränsletank 65L rostfri
- Aktersteg i glasfiber
- Djupt & vasst V-skrov
- Max 50HK
- Välj din egen färg!

Välutrustad redan i grundutförande med gott om sittplatser, stuvutrymme och dynor. Stolpe i rostfritt för vattenskidlek. Stor och rejäl förarplats med gott om plats för elektronik och utrustning. Inbyggd rostfri bränsletank på 65L.

Djupt och vasst V-skrov som tål högre sjö och pressar vattnet ut mot sidorna.

En 50HK 4-taktsmotor ger båten en toppfart på ~35 knop

Vill du göra din båt mer personlig kan du välja färg på tuberna. Skrovet går att få i svart eller vitt.



### Specifikationer:

<b>Total längd:</b>	420 cm	<b>Max personer</b>	7 st
<b>Innermått längd:</b>	290 cm	<b>Lastvikt:</b>	1060 Kg
<b>Bredd:</b>	204 cm	<b>Vikt:</b>	220 Kg
<b>Innermått bredd:</b>	97 cm	<b>Material:</b>	1.2 mm PVC /1.2mm hypalon
<b>Diameter lufttuber:</b>	52 cm	<b>CE-märkt:</b>	JA, Klass C
<b>Antal luftkammare:</b>	4 st	<b>Max motor:</b>	50 HK

# GreatWhite Aluminium RIB 240 - 330



**MADE OF METAL**

Våra Ribbåtar med aluminiumskrov finns i olika varianter för olika behov. Enkelskrov eller dubbelskrov. Önskar du köra med ratt kan man köpa till antingen ett jockeysäte eller en kombinerad rattkonsol med soffa.

Båtarna går att få med:

- Mörkgråa tuber
- Svarta tuber
- Vita tuber

Välj bland:

1. Enkelskrov
2. Enkelskrov med förvaring
3. Dubbelskrov med plan durk & förvaring

**Standardutrustning:**

- Pulverlackat skrov & detaljer
- 100% Helsvetsade fogar & sömmar
- 3 mm Aluminiumskrov
- 0.9 mm PVC (hypalon som tillval)
- Halskydd
- Kölskydd under kölen



	RIB240A	RIB270A	RIB300A	RIB330A
<b>Längd:</b>	240 cm	270 cm	300 cm	330 cm
<b>Längd innermått</b>	158 cm	186 cm	208 cm	238 cm
<b>Bredd</b>	160 cm	160 cm	160 cm	160 cm
<b>Bredd innermått</b>	80 cm	80 cm	80 cm	80 cm
<b>Diameter tuber</b>	40 cm	40 cm	40 cm	40 cm
<b>Material tuber</b>	PVC 0.9mm	PVC 0.9mm	PVC 0.9mm	PVC 0.9mm
<b>Luftkammare</b>	3	3	4	4
<b>Lastkapacitet</b>	350 Kg	450 Kg	500 Kg	550 Kg
<b>Tjocklek skrov</b>	3 mm aluminium	3 mm aluminium	3 mm aluminium	3 mm aluminium
<b>Riggglängd</b>	Kort	Kort	Kort	Kort
<b>Köl</b>	Medium V	Medium V	Medium V	Medium V
<b>Max motor</b>	6 HK	15 HK	15 HK	20 HK
<b>Vikt:</b>	30 kg /DL:39 Kg	40 Kg (DL: 49 Kg)	47 Kg (DL: 54 Kg)	50Kg (DL: 57 Kg)
<b>Antal Passagerare</b>	3	4	5	5
<b>CE-klass</b>	D	D	C	C



# GreatWhite Aluminium RIB 360 - 420



Våra större ribbåtar i premiumsegmentet från 3,6 - 4,2m. Alla med dubbelskrov och plan durk. Kommer som standard med 2-3st tofter. Går även att utrusta med olika typer av inredning för rattstyrning.

Fantastiska sjöegenskaper och prestanda.

Båtarna finns med Mörkgrå eller svarta tuber.

## STANDARDUTRUSTNING:

- Medium - Djupt V-skrov med stora innermått.
- Sits & förvaring i fören
- Pulverlackat skrov & detaljer
- 100% Helsvetsade fogar & sömmar
- Dubbelskrov plan durk
- 0.9 - 1.2 mm PVC (hypalon som tillval)
- Halskydd
- Keel guard under kölen
- Medium - Djupt V-skrov
- Handtag runt om hela båten
- Övertrycksventil

	RIB360A	RIB380A	RIB420A
<b>Längd:</b>	360 cm	380 cm	420 cm
<b>Längd innermått</b>	272 cm	289 cm	323 cm
<b>Bredd</b>	171 cm	183 cm	210 cm
<b>Bredd innermått</b>	80 cm	88 cm	105 cm
<b>Diameter tuber</b>	43 cm	45 cm	51 cm
<b>Material tuber</b>	PVC 0.9mm	PVC 0.9mm	PVC 1.2mm
<b>Luftkammare</b>	3	4	4
<b>Lastkapacitet</b>	600 Kg	690 Kg	850 Kg
<b>Tjocklek skrov</b>	3 + 3 mm aluminium	3 + 3 mm aluminium	3 + 3 mm aluminium
<b>Rigglängd</b>	Kort	Kort	Lång
<b>Köl</b>	Medium V	Djupt V	Djupt V
<b>Max motor</b>	25 HK	30 HK	50 HK
<b>Vikt:</b>	65 kg	87 Kg	109 Kg
<b>Antal Passagerare</b>	6	7	8
<b>CE-klass</b>	C	C	C



## GreatWhite RIB300A ALU Sofa & rattkonsol

Perfekt lösning för dig som vill köra med ratt, sitta bekvämt och ha maximalt utrymme.

2-sits soffa med integrerad rattkonsol. Stuvutrymme under soffan.

3 personer åker bekvämt med denna lösning. Bränsletanken placeras med fördel i stuvutrymmet i fören.

- Pulverlackat skrov & detaljer
- 100% Helsvetsade fogar & sömmar
- Mjukt EVA halkskydd
- Kölskydd under hela kölen
- 2 sits soffa med ryggstöd & förvaring
- Integrerad rattkonsol
- Medium V-skrov

Båtarna finns med Mörkgrå eller Svarta tuber.



<b>Längd:</b>	300 cm
<b>Längd innermått</b>	208 cm
<b>Bredd</b>	160 cm
<b>Bredd innermått</b>	80 cm
<b>Diameter tuber</b>	40 cm
<b>Material tuber</b>	PVC 0.9 mm
<b>Luftkammare</b>	4
<b>Lastkapacitet</b>	500 Kg
<b>Tjocklek skrov</b>	3 mm aluminium
<b>Rigglängd</b>	Kort
<b>Köl</b>	Medium V
<b>Max motor</b>	20 HK
<b>Vikt:</b>	69 Kg +/-3%
<b>Antal Passagerare</b>	4
<b>CE-klass</b>	C

# GreatWhite RIB330A Aluminium Sport



2-sits ergonomiskt jockeysäte med dyna och förvaring.



Sits & förvaring i fören. Gott om plats mellan jockeysäte och sitsen.

*En riktig racerbåt med 2-sits jockeysäte och aktersteg av glasfiber. Ligger perfekt i vattnet och levererar som bäst med en 20HK motor. Mjukt, varmt halkskydd över hela durken. Bra förvaringsutrymme i fören som även är en bekväm sittplats.*

**Båtarna går att få med:**

- Mörkgråa tuber
- Svarta tuber

**Standardutrustning:**

- 2-sits Jockeysäte med dyna
- Sits & förvaring i fören
- Pulverlackat skrov & detaljer
- 100% Helsvetsade fogar & sömmar
- 3 mm Aluminiumskrov
- 0.9 mm PVC (hypalon som tillval)
- Halkskydd
- Kölskydd under kölen



	RIB330A
Längd:	330 cm
Längd innermått	238 cm
Bredd	160 cm
Bredd innermått	80 cm
Diameter tuber	40 cm
Material tuber	PVC 0.9 mm
Luftkammare	4
Lastkapacitet	550 Kg
Tjocklek skrov	3 mm aluminium
Rigglängd	Kort
Köl	Medium V
Max motor	20 HK
Vikt:	50Kg (DL: 57 Kg)
Antal Passagerare	5
CE-klass	C



# GreatWhite DLX350 & DLX390 Aluminium

Vår nya grymma Aluminium DLX serie finns i olika storlekar och är exklusivt utrustade från start.

Båtarna har integrerad aktersoffa med ryggstöd och motorbrunn vilket ger ett sportigt och exklusivt utseende med bra förvaringsmöjligheter. I fören finns dessutom ett stort stuvfack som även kan användas som sittplats. Durken är klädd med teak designad EVA matta som tillsammans med de kraftiga dynorna ger ett lyxigt utseende.

Cockpiten är självdränerande och automatisk länsypump är installerad i skrovet.

Skrovet är förstärkt och medium V-format vilket ger hög stabilitet och säkerhet.

Med 50HK når man ett toppfart på ca 35 knop och har en fin marschfart runt 25-30 knop.

DLX350 klarar motorer upp till 30HK

DLX390 klarar motorer upp till 50HK

DLX350 & DLX390 levereras utöver ovan även alltid med hydraulstyrning, Kölskydd, sportratt, lyftöglor

## SPECIFIKATIONER:

	DLX350	DLX390
<b>Längd:</b>	350 cm	390 cm
<b>Bredd:</b>	190 cm	191 cm
<b>Totalvikt:</b>	130 Kg	148 Kg
<b>Antal Luftkammare:</b>	4 st	4 st
<b>Lyftöglor:</b>	JA	JA
<b>Diameter Lufttub:</b>	49 cm	49 cm
<b>Material:</b>	0.9mm PVC	1.2mm PVC
<b>Max personer:</b>	5 st	6 st
<b>Max Lasvikt:</b>	600 Kg	800 Kg
<b>Köl:</b>	Medium V	Medium V
<b>Skrov:</b>	Aluminium	Aluminium
<b>Max Motor:</b>	30 HK	50 Hk
<b>CE-märkt</b>	Klass C	Klass C



### Förarplats

Förarplats med gott om plats för instrumentering. DLX390 har sits både framför och på sidan av konsolen.

DLX350 har endast sits framför konsolen. Dynor & förvaring på båda platserna.



### Sittplats & stuv i fören

Dyna i fören & dubbla stuvfack. Bekvämt steg uppe på tuben så man enklare i & ur båten.



### Integrerad soffa

Integrerad soffa med ryggstöd. Klarar motorer upp till 50Hk DLX390 & 30HK DLX350.

**MADE OF METAL**



## GreatWhite RIB380A Aluminium

Perfekt familjebåt för äventyr och utflykter. Bra fartresurser och kraftfulla prestanda med såväl 25 som 30 HK motor. Toppfart med Tohatsu 30HK är +30 knop. 4-5 personer sitter bekvämt. Stor sits med förvaring i fören. Rattkonsol med sits på sidan samt en 2-sits soffa med förvaring.

Skrovet är mycket lättplanat och går stabilt i vattnet.

- Pulverlackat skrov & detaljer
- 100% Helsvetsade fogar & sömmar
- 3 + 3 mm tjocklek
- Halkskydd
- Kölskydd under kölen
- Sits, stuvutrymme i fören
- Rattkonsol med sits & dyna
- 2-sits soffa med dyna & förvaring
- Sits & förvaring i fören
- Övertrycksventil

Båten går att få med mörkgrå eller svarta tuber. Targabåge finns som tillval.

### SPECIFIKATIONER:

<b>Längd:</b>	380 cm
<b>Bredd:</b>	178 cm
<b>Totalvikt:</b>	119 Kg
<b>Antal Luftkammare:</b>	4 st
<b>Lyftöglor:</b>	JA
<b>Diameter Lufttub:</b>	46 cm
<b>Material:</b>	0.9mm PVC
<b>Max personer:</b>	7 st
<b>Max Lasvikt:</b>	690 Kg
<b>Köl:</b>	Medium V
<b>Skrov:</b>	Aluminium 3+3 mm
<b>Max Motor:</b>	40 HK
<b>Självläns:</b>	JA
<b>CE-märkt</b>	Klass C



Peke med ankarrulle i fören.



Rattkonsol med sidosits, dyna och förvaring.



2-sits soffa med dynor och förvaring.



Targabåge finns som tillval.

**MADE OF METAL**

## GreatWhite RIB420A Aluminium

En Ribbåt i premiumsegmentet med allt man kan förvänta sig. Går att utrusta med många typer av inredning. RIB420A har ett skrov med fina sjöegenskaper & bra prestanda.

### STANDARDUTRUSTNING:

- Djupt V-skrov med stora innermått.
- Sofa med dyna & förvaring
- Rattkonsol med sits framför, dyna & förvaring
- Sits & förvaring i fören
- Pulverlackat skrov & detaljer
- 100% Helsvetsade fogar & sömmar
- Dubbelskrov flat durk
- 1.2 mm PVC (hypalon som tillval)
- Halkskydd
- Keel guard under kölen
- Djupt V-skrov
- Handtag runt om hela båten
- Säkerhetsventil

### SPECIFIKATIONER:

Total längd:	420 cm
Innermått längd:	323 cm
Bredd:	210 cm
Innermått bredd:	105 cm
Diameter lufttuber:	51 cm
Antal luftkammare:	4 st
Rigglängd:	Lång
Köl:	Djupt V
Max personer:	8 st
Lastvikt:	850 Kg
Vikt:	137 Kg (+/- 10%)
Material:	1.2mm PVC / 1.2mm Hypalon
Max Motor:	50 Hk
Skrov:	3 + 3 mm aluminium
CE-märkt:	JA; Klass C

Båten går att få med antingen mörkgrå eller svarta tuber. Annan inredning? Kolla nedan för exempel!



2-sits soffa med förvaring. Nedfällbart fotstöd. Mjuka dynor



Rattkonsol med förvaring, mjuka dynor och sittplats framför.



Rattkonsol med sidosits, dyna och förvaring.



2-sits soffa med dynor och förvaring.

**MADE OF METAL**



## GreatWhite RIB510A Aluminium

En Ribbåt i premiumsegmentet med allt man kan förvänta sig. Går att utrusta med många typer av inredning. RIB510A har ett skrov med grymma sjöegenskaper & suveräna prestanda.

### STANDARDUTRUSTNING:

- Djupt V-skrov med stora innermått.
- Sofa med dyna & förvaring
- Rattkonsol med sits framför, dyna & förvaring
- Sits & förvaring i fören
- Pulverlackat skrov & detaljer
- 100% Helsvetsade fogar & sömmar
- Dubbelskrov plan durk
- 1.2 mm PVC (hypalon som tillval)
- Halskydd
- Keel guard under kölen
- Djupt V-skrov
- Handtag runt om hela båten
- Säkerhetsventil

Båten finns med Mörkgrå eller Svarta tuber.  
Annan inredning? Kolla med oss!

### SPECIFIKATIONER:

Total längd:	510 cm
Innermått längd:	378 cm
Bredd:	224 cm
Innermått bredd:	118 cm
Diameter lufttuber:	52 cm
Antal luftkammare:	6 st
Rigglängd:	Lång
Köl:	Djupt V
Max personer:	10 st
Lastvikt:	1000 Kg
Vikt:	220 Kg (+/- 10%)
Material:	1.2mm PVC / 1.2mm Hypalon
Max Motor:	75 Hk
Skrov:	3 + 3 mm aluminium
CE-märkt:	JA; Klass C



Ergonomisk förarplats  
med förvaring.



2-sits soffa med  
förvaring. Nedfällbart  
fotstöd. Mjuka dynor



Rattkonsol med förvaring  
, mjuka dynor och sitt-  
plats framför.



Targabåge med eller  
utan soffa & Dyna



## GreatWhite RIB560 DLX

**Vår största premiumbåt i DLX-serien, med en längd på 5,6m. Ett skrov gjort för tuffa förhållanden, hög fart och många passagerare. Svarta tuber, svart skrov, svart inredning..all black!**

- 1.2mm Heavy Duty PVC
- 4mm aluminiumskrov
- Inbyggd bränsletank 100L rostfri
- Svart EVA-softeak med vita ränder
- Targabåge
- Aktersoffa med plats för 3 personer
- Rattkonsol med sits för 2 personer
- Soffa vid förarplats för 2 personer
- Sits i fören för 2 personer
- 

Djupt V-skrov med 24° bottenvinkel.

Stora innerutrymmen, massor av stuvutrymme och bekväma sittplatser för upp till 9 personer.

Rekommenderade motorer är Mercury 80 - 115HK  
Vi levererar med hydraulstyrning & Active trim

### Specifikationer:

- Total Längd: 560 cm
- Invändig längd: 389 cm
- Total bredd: 238 cm
- Invändig bredd: 130 cm
- Bottenvinkel: 24°
- Diameter tuber: 52 cm
- Svart skrov och svart inredning
- Premiumdynor
- Vikt båt: 480 Kg
- Vikt motor: 163 - 174 Kg



### Innerutrymmen

Svart EVA-softeak, svarta premiumdynor. Gott om sittplatser och stuvutrymme. Inbyggd rostfri bränsletank på 100L. Båten är godkänd för motorer upp till 115HK.



### Förarmiljö och passagerare

Kraftfull targabåge, integrerad soffa med ryggstöd för 3 personer. Förarplats med gott om plats för navigation och andra instrument. Levereras som standard med Mercurys Active-Trim som automatiskt trimmar båten till bästa prestanda.





## GreatWhite RIB700 PRO

**Varför välja när man kan få allt som med vår 700PRO aluminium RIB.**

- 1.3mm Hypalon
- 5mm aluminiumskrov
- Inbyggd bränsletank 175L rostfri
- T-top sol/regntak
- Targabåge
- Aktersoffa med plats för 3 personer
- Bakåtvänd soffa för 2 personer
- Rattkonsol med sits för 2 personer
- Soffa vid förarplats för 2 personer
- Sits i fören för 2 personer

7 meters aluminiumrib utrustad med allt. Djupt V-skrov med 26° bottenvinkel.

Enormt stora innerutrymmen, massor av stuvutrymme och bra sittplatser för 11 personer.

Tuberna är tillverkade av 1.3mm Hypalon och skrovet är tillverkad i supertuff, förstärkt 5mm aluminium. Svart skrov och inredning.

Välj mellan 150 - 200HK Båtmotor från Mercury eller Tohatsu

### Egenskaper:

- Total Längd: 7m
- Invändig längd: 5,2m



- Total bredd: 2,62m
- Invändig bredd: 1,5m
- Bottenvinkel: 26°
- Diameter tuber: 52cm
- Svart skrov och svart inredning
- Tuber av 1.3mm Hypalon Svart eller Grå
- Soffa
- Rattkonsol med sits
- Komplet med alla dynor
- Inbyggd rostfri tank 175L
- Softteak
- T-Top
- Bad/räddningsstege
- Aktersoffa
- Targabåge
- Vikt båt: 560 Kg
- Vikt motor: 200 - 220 Kg



## GreatWhite Xplorer 395

**Robust och lättdriven aluminiumbåt på 395 cm med eldr utan rattkonsol för fiske & dagsturer. Lämplig motor är 15-20 Hk. Planar lätt med upp till 4 personer.**

**Går att komplettera med kastdäck.**

Mjukt, varmt halkskydd över hela durken. Stora innerutrymmen, gott om bekväma sittplatser med öppningsbara stuvutrymmen.

Extremt mycket båt för familjen eller för Er som vill ut och fiska.


- Lätt att hantera
- Underhållsfri
- Snabb

Höga fribord på 50-58cm. Genomgående låsögla i fören. Svetsade kraftiga handtag i aktern. Skrovet är tillverkat av marinaluminium för bästa korrosionskydd i marina miljöer samt för att vara så lätt och tåligt som möjligt.

- Halkskydd
- Helsvetsat aluminiumskrov
- Underhållsfri
- 2st stuvutrymme
- Svetsade handtag
- Svart pulverlack



*Xplorer 395 finns med eller utan rattkonsol. Kastnät finns att köpa till. Enkelt att montera & ta ur vid behov.*



Förvaring under sitsen, förberett för montering av batteri.



Sits och förvaring i fören. Lämpligt till bränsledunk, ankare osv.

SPECIFIKATIONER:	
Längd:	395 cm
Bredd:	160 cm
Material	HL5052-H32
Lastkapacitet:	350 Kg
Max Personer:	4 st
Rigg längd:	Lång
Tjocklek skrov:	2mm
Vikt:	89 kg (+/-3%)
Max Motor:	75 Hk
CE-märkt:	JA; Klass C



## TILLFÖRLITLIGHET, FLEXIBILITET, KRAFT & EFFEKTIVITET



Mercurys FourStroke-utombordsmotorer är otroligt kraftfulla och effektiva och har ett stort antal tillämpningar. De är skapade för lägre vikt och hög slagvolym och ger rikligt med vridmoment och omedelbar kraft. Och eftersom de inte måste arbeta lika hårt som tyngre motorer eller motorer med lägre slagvolym, får de båtar att plana snabbare och accelerera bättre, och de ger optimal bränsleeffektivitet vid marschfart.

Hos oss hittar du Mercurys modeller mellan 2.5 - 200Hk



	Mercury F40 ELPT EFI	Mercury F60 ELPT EFI	Mercury F150 EXLPT EFI	Mercury F200 EXLPT EFI
<b>Effekt HK</b>	40	60	150	200
<b>Max varvtal</b>	5400-6100	5500-6000	5000-5800	5000-5800
<b>Cylindrar</b>	3st	4st	4st SOHC	V6
<b>Cylindervolym</b>	747	995	3 Liter	3.4L
<b>Bränslesystem</b>	Direktinsprutning	Direktinsprutning	Direktinsprutning	Direktinsprutning
<b>Startsystem</b>	Elstart	Elstart	Elstart	Elstart
<b>Styrning</b>	Reglage	Reglage	Reglage	Reglage
<b>Vikt:</b>	100 Kg	112 Kg	206 Kg	216 Kg
<b>Powertrim</b>	JA	JA	JA	JA
<b>Kylning:</b>	Vattenkyld	Vattenkyld	Vattenkyld	Vattenkyld
<b>Växel</b>	F-N-R	F-N-R	F-N-R	F-N-R
<b>Rigg:</b>	Lång	Lång	Lång / XL	Lång / XL





**Världens näst största tillverkare av utombordsmotorer.**  
**Otroliga prestanda, låg vikt och mjuk gång. EFI motorer från 9.9HK och uppåt.**  
 Tillverkade i Japan med **5 års** garanti. Väl utbyggt servicenätverk runt om i Sverige.



	Tohatsu MFS6CDS	Tohatsu MFS9.8A3S	Tohatsu MFS15E EPS	Tohatsu MF-S20E EPTS	Tohatsu MFS30CEPTS	Tohatsu MFS50AETL
<b>Effekt HK</b>	6	9.8	15	20	30	50
<b>Max varvtal</b>	4500-5500	5000-6000	5400-6100	5400-6100	5250-6250	5000-6000
<b>Cylindrar</b>	1st	2st	2st	2st	3st	3st
<b>Cylindervolym</b>	123	209	333	333	526	866
<b>Bränslesystem</b>	Förgasare	Förgasare	Direktinsprutning	Direktinsprutning	Direktinsprutning	Direktinsprutning
<b>Startsystem</b>	Dragstart	Dragstart	Elstart	Elstart	Elstart	Elstart
<b>Styrning</b>	Rorkult	Rorkult	Reglage	Reglage	Reglage	Reglage
<b>Vikt:</b>	26 Kg	37 Kg	43 Kg	43 Kg	71,5 Kg	97 Kg
<b>Powertrim</b>	Manuell	Manuell	Manuell	JA	JA	JA
<b>Kylning:</b>	Vattenkyld	Vattenkyld	Vattenkyld	Vattenkyld	Vattenkyld	Vattenkyld
<b>Växel</b>	F-N-R	F-N-R	F-N-R	F-N-R	F-N-R	F-N-R
<b>Rigg:</b>	Kort	Kort	Kort	Kort	Kort eller Lång	Lång

### Bärbart Elverk 4-takt, 1200w, INF1500X



Superlätt Elverk med Inverter-generator på hela 1000W kontinuerlig effekt. Vikten är endast 12 Kg. Varvtalet varierar beroende på belastning. Låg belastning = lägre varvtal.

- 1200W
- Ren sinusvåg för känslig elektronik
- variabelt varvtal
- 4-takt bensin
- 12 Kg
- Ger 230V
- Bränsleförbrukning: 0,75L/h

### Bärbart Elverk 3800W, 4-takt INF3800X



Vårt kraftfullaste bärbara elverk som ger hela 3500W. Lättstartad 4-takts 1-cylindrig bensinmotor. Drar 1.7L/h vid full belastning. Vitala delar tillverkade av 100% koppar.

- Ren sinusvåg för känslig elektronik
- variabelt varvtal
- 100% koppar
- 6h drifttid (full belastning)
- Vikt 30 Kg
- Bränsleförbrukning: 1.7 L/h

# SAIL

**Stabila, driftssäkra och mycket prisvärda utombordare från Sail motors.**

**Kinas äldsta tillverkare av utombordare.**

Båtmotorer från 2.5HK - 20HK. Finns med kort eller lång rigg. Från 9.8HK och uppåt finns även elstart samt modeller med rattstyrning. Extern tank medföljer till alla motorer förutom 2.5HK. Kommer med 2 års garanti.



	Sail F2.5	Sail F5	Sail F6	Sail F9.8	Sail F15	Sail F20
<b>Effekt HK</b>	2.5	5	6	9.8	15	20
<b>Max varvtal</b>	5250-5750	4000-5000	4500-5500	5000-6000	4500-5500	5000-6000
<b>Cylindrar</b>	1st	1st	1st	2st	2st	2st
<b>Cylindervolym</b>	72	112	136	209	323	362
<b>Tändning</b>	TCI	TCI	TCI	CDI	CDI	CDI
<b>Startsystem</b>	Dragstart	Dragstart	Dragstart	Drag / Elstart	Drag / Elstart	Drag / Elstart
<b>Styrning</b>	Rorkult	Rorkult	Rorkult	Rorkult / Ratt	Rorkult	Rorkult / Ratt
<b>Vikt:</b>	17.8 Kg	24 Kg	27Kg	38 Kg	50 Kg	51 Kg
<b>Bränsletank:</b>	0.9L	1.1L + 16L	1.1L + 16L	16L	16L	16L
<b>Kylning:</b>	Vattenkyld	Vattenkyld	Vattenkyld	Vattenkyld	Vattenkyld	Vattenkyld
<b>Växel</b>	F-N	F-N-R	F-N-R	F-N-R	F-N-R	F-N-R
<b>Rigg:</b>	Kort	Kort eller Lång	Kort eller Lång	Kort eller Lång	Kort eller Lång	Kort eller Lång



## GreatWhite Elmotorer



### Greatwhite 12V Elmotor 35LBS

Lätt & tålig 12V elmotor för båtar upp till 3 meter som används i sötvatten. Perfekt för mindre sjöar & vattendrag. Elmotorn ger en toppfart på ca 6 Km/h.

- För båtar upp till 3 m
- 7st gaslägen
- justerbar rigghöjd
- Vikt 7.2 Kg
- 360W uteffekt
- Topphastighet ca 6 Km/h



### Greatwhite 12V Elmotor 55LBS

Lätt & effektiv 12V elmotor för båtar upp till 5m. Perfekt som trollingmotor vid fiske i både salt- & sötvatten Korrisionskyddad

- 24.6 Kg dragkraft
- Salt- & sötvatten
- 7st gaslägen
- justerbar rigghöjd
- Vikt 9Kg
- 528W uteffekt
- Max hastighet: 10 Km/h



**Spöållare 360 grader roterbart**  
Lättmonterad spöållare som är roterbart i 360 grader samt höj/sänkbar. Limmas på gummibåten.




**Sjösättningshjul Aluminium**  
Multifunktion, Fällbara i 4-lägen, 140mm, 2-pack.  
Max belastning 150 Kg,  
Aluminium + Nylon



**KeelGuard**  
Skydda din köl med kölskydd av gummi. Säljs som metervara. Färg: Svart



**Sjösättningshjul**  
Fällbara i 3-lägen, 140mm, 2-pack.  
Max belastning 150 Kg, Nylon



**SOLCELL & VINDSNURRA**  
Rundstrålande lanterna med solpanel & inbyggt uppladdningsbart batteri.

Laddning via inbyggd solpanelen samt vindsnurra.  
Rundstrålande och har 38st ljusstarka LED-lampor som ger en maximal lyslängd på 3 sjömil. (vitt sken)



**Panel med 12V, 2st USB + Voltmeter.**  
12V uttag, 2st USB-uttag samt voltmeter. 2st skyddslock. Inkl. monteringspanel.



**Båtöverdrag**  
Skyddande båtöverdrag i silver/grått av vattenavvisande material. Universal passar de flesta båtar.  
Finns i följande modeller för båtar från 2,3 - 4,2m.

115 mm diameter  
Vikt: 220g



**Elektrisk Luftpump 2.3PSI**  
Blåser upp din gummibåt snabbt & lätt. 800L / min. 3st olika munstycken.



**6m förtöjningslina**  
6 meters svart kvalitetslina, 8mm diameter, dubbelflätad polyester, 1200Kg, splitsad ögla



**Universalväska till bänk/toft**  
Inbyggd mjuk dyna. Passar båtar upp till 160cm bredd. Stort förvaringsutrymme med dragkedja. Vattenavvisande material. Enkel att montera och ta bort. Färg: Svart



**Gummibåtsdävert 2-pack**  
Rostfritt stål, gummipads. Snabbfäste både för gummibåt & badbrygga. Klarar 80 Kg,  
Enkelt att montera  
Levereras i 2-pack.



**Batterilåda med USB, 12V & Batteri-check**

Suverän batterilåda för dig som enkelt vill ta med dig batteriet. Kommer med 2st USB-uttag, 2st 12V uttag samt voltmeter. Kraftfullt och praktiskt bärhandtag. Innermått: 360 x 200 x 210mm



**Hydrofoil / Trimfena**

Trimfena för motorer 5-150HK. Perfekt för båtar som har svårt att komma upp i planing. Fungerar även som trimplan och trycker ner fören. Monteras på motorn kavitationsplatta.



**S-Lock motorlås upp till 50HK**

S-lock är ett godkänt motorlås för låsning av mindre motorer upp till 50HK. Låser bara ett motorfäste. Det består av 3 delar och är enkelt att montera. Passar båtmotorer från 2.5 - 50HK



**12V Läns pump Auto 1358L/h**

Dränkbar automatisk läns pump med flöde på 1358L/h. Drar 15A. Höjd 110mm, Bredd 70mm, djup 85mm. Skydd mot torrkörning.



**Sits & Förvaring till gummi båtar**

Extra förvaring och sittplats till fören på din gummi båt. Fästen limmas på gummi båten. Enkel att ta bort och montera. Passar båtar mellan 2.3 - 3.3 meter.



**LED Lanterna m Solpanel & inbyggt batteri**

Kombinations LED-lanterna med solcellspanel och inbyggt batteri som lysr upp till 3 sjömil. 112.5° Röd & Grönt kopplas till båtens 12V batteri. 360° vitt sken. Vindsnurra och solpanel för laddning av inbyggda batteriet.



**10L Bränsledunk Autostopp**

Fyll på din tank utan spill. Automatisk start och stopp vid påfyllning. Rymmer 10L



**Panel med 12V, USB & Voltmeter**

Utanpåläggande panel med 12V ström uttag, 2st USB och voltmeter. Inkl. skyddslock



**LED-lanternor Röd/grön**

12V LED-lanternor. 89 x 57mm. 1-par Röd / Grön



**Handhållen läns pump**

Vår handhållna läns pump suger ut vattnet snabbt, enkelt och effektivt. 950mm.



FÖLJ OSS PÅ FACEBOOK



KOLLA IN VÅRA FILMER PÅ YOUTUBE



FÖLJ OSS PÅ INSTAGRAM

WEB: WWW.GREATWHITE.SE TEL: 0 10 - 3333393